



Édito

La vie associative française a fait preuve d'une résilience exemplaire pendant la difficile période que la France a traversée. Environ 66 500 associations nouvelles ont été créées en 2021 ; on en dénombre près de 1,5 million au total, animées régulièrement par plus de 20 millions de bénévoles et de personnes engagées.

Les associations sont des aventures humaines et un enjeu économique et social fort que le Gouvernement soutient activement.

Il souhaite ainsi donner un nouvel élan à la politique de soutien à la vie associative au travers d'un pacte de confiance. Dans un monde aux ressources limitées, le développement durable dans une économie de l'intérêt général associatif est un marqueur fort des actions qui vont être menées par le Gouvernement.

J'ai partagé récemment une feuille de route qui se construit de l'ensemble des propositions du secteur associatif. Elle sera nourrie des retours des associations que j'aurai rencontrés lors de mon tour de France car le ministère construit des solutions utiles pour les associations, leurs dirigeants et les bénévoles.

Dans ce cadre, la connaissance de la vie associative est essentielle. Le partenariat entre le ministère et Recherches & Solidarités y contribue, en mettant à la disposition de tous, les données essentielles de la vie associative pour chacun des départements.

J'espère que ces données actualisées vous seront utiles !

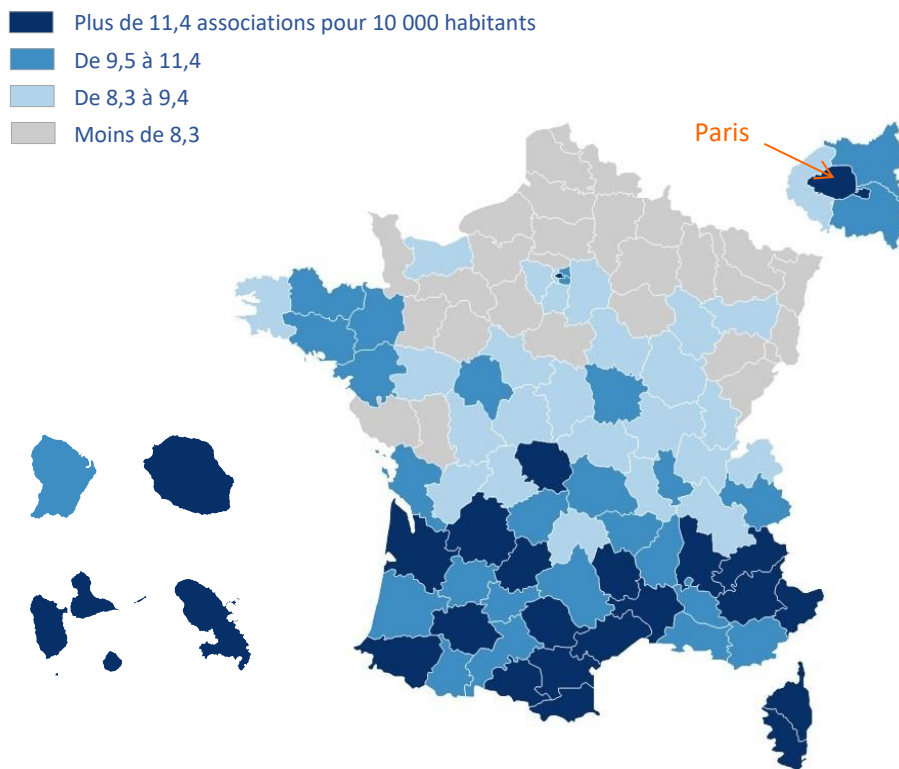
Marlène Schiappa,
Secrétaire d'État chargée de l'Économie Sociale et Solidaire et de la Vie Associative

Dans les villes, les quartiers et les villages, au plus proche des habitants de toutes les générations, les associations sont particulièrement actives et utiles au quotidien. La crise sanitaire l'a encore démontré, entre l'aide qu'elles ont pu apporter dans l'urgence, le lien social qu'elles sont parvenues à faire vivre et le rôle d'amortisseur social qu'elles continuent de jouer.

Si huit Français sur dix ont une image positive des associations, leur place mérite en permanence d'être valorisée et rappelée. Tel est l'objet de ces éditions annuelles à l'échelle des départements. Elles réunissent les chiffres officiels les plus récents, parfois sous la forme d'estimations lorsqu'ils font défaut. Elles situent le département dans son contexte national pour marquer ses spécificités, y compris dans une actualité si particulière depuis le printemps 2020.

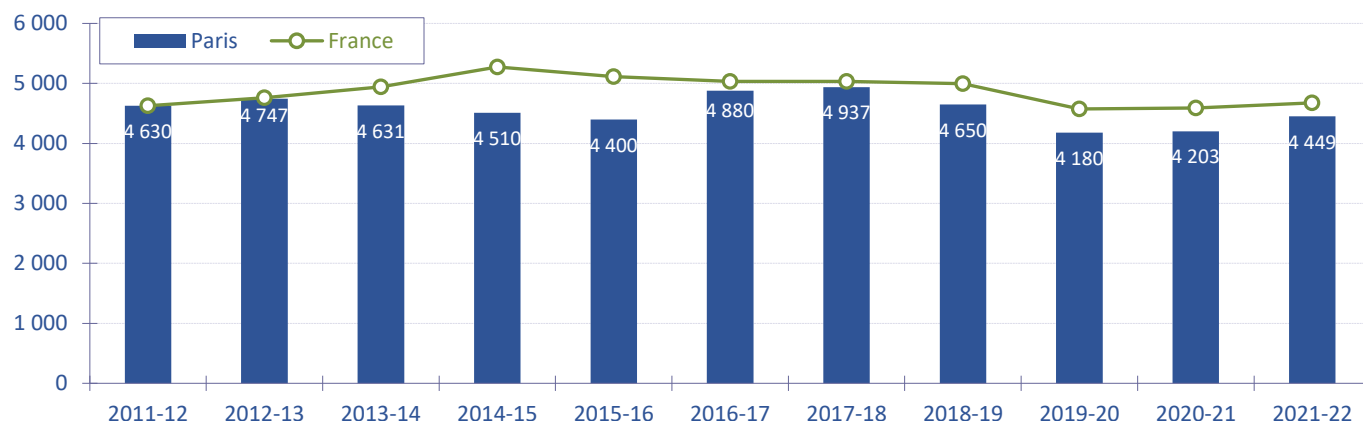
La France des créations d'associations

Au cours de la période récente, entre juillet 2019 et juillet 2022, il s'est créé, à Paris, en moyenne, chaque année, **20** associations nouvelles pour 10 000 habitants (moyenne nationale 9,7).



Les créations d'associations à Paris

L'évolution annuelle est établie de début juillet à fin juin de l'année suivante. Elle commence donc par un trimestre marqué par une faible intensité de créations (juillet, août et septembre) et se poursuit par trois trimestres (octobre à juin) riches en nouvelles associations, correspondant au rythme de l'activité de la plupart des associations.



Source : Répertoire National des Associations. L'évolution nationale est reconstituée en tendance pour être comparée à l'évolution parisienne, à partir de la même base pour l'année 2011-2012.

Le rythme des créations, observé depuis l'année repère 2011-2012, est un peu moins soutenu à Paris qu'au plan national. Sur la période plus récente, le repli engendré par la survenue inattendue de la crise sanitaire et le premier confinement, au 1^{er} semestre 2020 (2019-2020), est aussi prononcé. Mais la reprise est plus affirmée en 2021-2022, avec un nombre de créations se rapprochant de celui enregistré avant la crise (en 2018-2019).

Objet des créations à Paris

Répartition des créations selon les principaux thèmes	Répartition parisienne (en %)	Répartition nationale (en %)
Culture	28,9	22,1
Sport	6,2	16,4
Loisirs	5,6	11,3
Social	9,0	8,6
Amicales - entraide	6,6	8,3
Éducation - formation	7,4	4,9
Économie	5,7	5,3
Santé	5,3	5,2
Environnement	4,4	6,0
Autres ⁽¹⁾	20,9	11,9
Total des créations	100,0	100,0

Les créations expriment le désir de ceux que l'on peut nommer les *bâtisseurs associatifs*, pour mener à bien un projet collectif. Elles répondent aussi, le plus souvent, aux attentes et aux besoins des habitants.

À Paris, les créations sont proportionnellement plus nombreuses dans la culture et l'éducation-formation.

(1) Patrimoine, défense des droits, communication, activités politiques, logement, recherche...

Source : Répertoire National des Associations sur les trois dernières années. Traitements R&S.

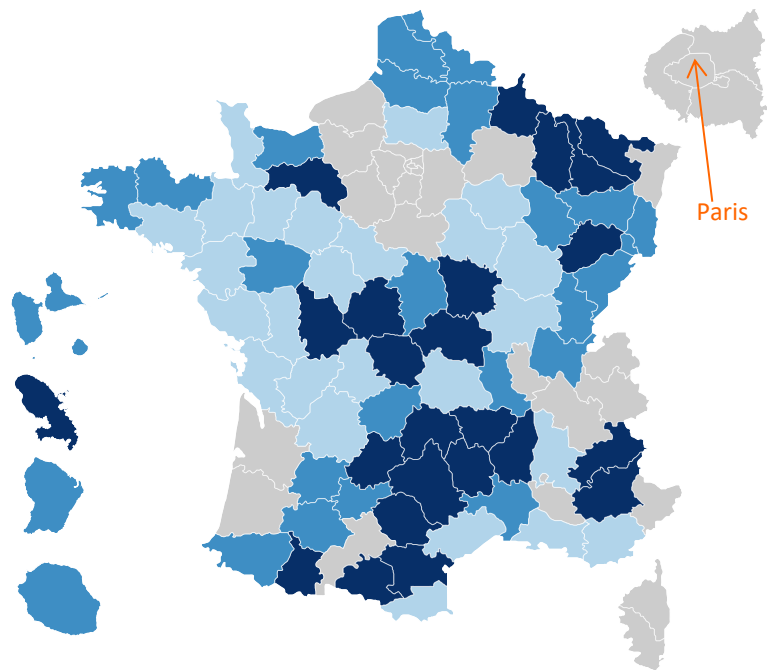
Combien d'associations et de bénévoles à Paris ?

La question est délicate car on connaît la date de naissance d'une association mais on ne connaît généralement pas la date de sa fin d'activité ou de sa mise en sommeil. Différentes sources complémentaires dont le Répertoire National des Associations, permettent d'estimer **le nombre d'associations actives**, à Paris, **entre 70 000 et 80 000**. Elles portent des projets et mènent des actions dans de multiples domaines. Dans le secteur sportif, secteur assez bien identifié et suivi chaque année par l'Institut de la Jeunesse et de l'Éducation Populaire, on compte **3 035 clubs** appartenant à des fédérations agréées ayant délivré **253 260 licences**, en 2021.

La question est plus délicate encore concernant **le nombre de bénévoles**. Elle suppose une définition précise et une enquête nationale régulière auprès de la population en âge de s'engager. Tel est l'objet tous les trois ans, depuis 2010, de l'enquête IFOP – France Bénévolat – R&S. La dernière, réalisée en janvier 2022, reste marquée par les mesures sanitaires qui ont contraint de nombreux bénévoles à suspendre leur activité. La situation a évolué depuis et l'estimation doit être prudente. Elle peut se situer **entre 650 000 et 710 000** à Paris.

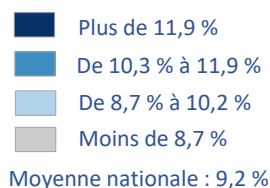
L'emploi associatif : un enjeu social et économique fort

Encadrées et soutenues par des bénévoles, **115 790** personnes sont salariées dans une association parisienne. Sur les **10 245** associations employeuses, **5 260**, soit **51 %** pour 49 % en moyenne nationale, ont moins de 3 salariés. À leurs côtés, **417** associations comptent plus de cinquante salariés.



Quelle que soit leur taille, ces associations animent les territoires et rendent des services essentiels à la population. Leurs emplois sont précieux, et ils ne se délocalisent pas.

Ils représentent aujourd'hui **7,9 %** des effectifs salariés de l'ensemble du secteur privé parisien (Moyenne France entière : 9,2 %).



Sources : URSSAF et MSA. Données 2021. Traitement R&S.

Une diversité d'activités

	Répartition parisienne (en %)	Répartition nationale (en %)
Enseignement	13,5	11,6
Sport	3,9	4,6
Santé	10,6	7,5
Social	28,8	50,0
Loisirs	1,0	1,2
Culture	3,7	2,3
Autres activités ⁽¹⁾	17,0	12,5
Autres non classées ailleurs ⁽²⁾	21,5	10,2
Total	100,0	100,0

Parmi ces **115 790** salariés travaillant dans les associations parisiennes, on en compte proportionnellement plus dans l'enseignement, la santé et la culture qu'au plan national, et nettement moins dans le secteur social. Cependant la forte proportion (21,5 %) d'associations « non classées ailleurs » nuit à l'observation.

(1) Agriculture, recherche, activités liées à l'emploi, auberges de jeunesse, tourisme... (2) Associations répertoriées sous le code APE 9499Z.

Sources : URSSAF et MSA. Données 2021.

Zoom sur le secteur social

Plus d'un emploi associatif sur quatre relève du secteur social et s'adresse à des publics fragiles.

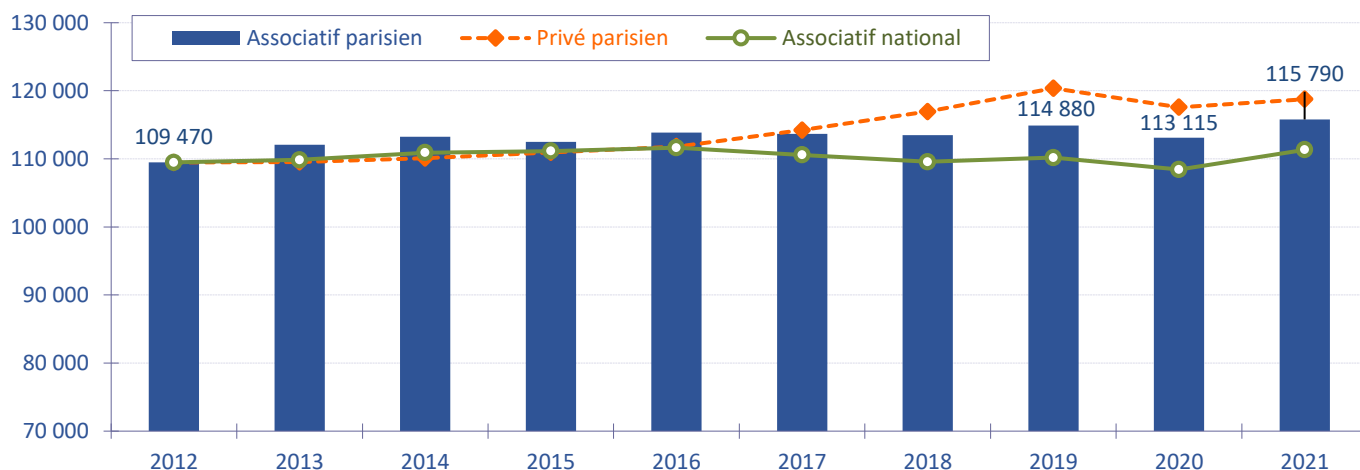
L'accueil des jeunes, de la petite enfance à l'adolescence, est davantage développé à Paris par rapport aux repères nationaux.

(1) Centres sociaux, aide aux victimes, activités caritatives...

	Répartition parisienne (en %)	Répartition nationale (en %)
Hébergement médicalisé	2,1	9,8
Hébergement social	6,1	10,0
Aide à domicile	1,9	8,4
Accueil de personnes âgées	0,4	0,7
Aide par le travail	2,8	7,4
Accueil de jeunes enfants	3,1	2,5
Accueil d'enfants handicapés	0,8	1,3
Accueil d'enfants et d'adolescents	1,4	0,8
Autres actions sociales sans hébergement ⁽¹⁾	10,2	9,1
Ensemble du secteur social	28,8	50,0

L'emploi associatif parisien dans son contexte

Les effectifs des associations parisiennes sont rapprochés de l'effectif associatif national, d'une part, et de l'effectif de l'ensemble privé parisien, d'autre part. Les évolutions respectives sont présentées dans ce graphique.



Sources : URSSAF et MSA. Les deux courbes sont reconstituées en tendance à partir de 2012 pour être comparées à l'histogramme parisien.

L'évolution de l'emploi associatif de la capitale suit les tendances nationales et celles observées pour l'ensemble du secteur privé parisien, jusqu'en 2016. Elle s'en éloigne ensuite avant de les rejoindre, en 2020, sous les effets de la crise sanitaire, puis de la reprise enregistrée dès 2021.

Guid'Asso, réseau national d'appui à la vie locale

Guid'Asso est le fruit d'un travail de co-construction depuis 2017 entre les services de l'État et Le Mouvement Associatif, avec l'intégration dès 2020 des co-animations départementales volontaires. En 2022, une instruction ministérielle acte la mise en œuvre de Guid'Asso à l'échelle nationale.

Guid'Asso, c'est une marque portée par un réseau d'acteurs qui a 4 missions complémentaires pour appuyer les associations :



Guid'Asso, c'est un réseau co-animé entre État & acteurs associatifs, inscrit dans une démarche qui se développe en lien étroit avec des partenaires au niveau local, selon les dynamiques territoriales.

Retrouvez l'ensemble des acteurs Guid'Asso de votre territoire sur www.associations.gouv.fr/guid-asso.html.

www.associations.gouv.fr

Des informations pratiques : les démarches, des exemples et des modèles de statuts, de règlements intérieurs, un accès aux formalités en ligne, les points ressources près de chez vous...

Des sources documentaires : informations juridiques et fiscales, guides pratiques, données et publications sur la vie associative, bibliographie...

www.recherches-solidarites.org

Des publications au plan national et régional, avec des sources et une méthodologie identiques autorisant les rapprochements avec celles des départements.

Des enquêtes régulières auprès des acteurs associatifs, notamment celles réalisées aux temps forts de la crise, pour adapter les mesures de soutien proposés par les pouvoirs publics.